

УПРАВЛЕНИЕ ФЕДЕРАЛЬНОЙ СЛУЖБЫ
ГОСУДАРСТВЕННОЙ СТАТИСТИКИ
ПО ХАБАРОВСКОМУ КРАЮ, МАГАДАНСКОЙ
ОБЛАСТИ, ЕВРЕЙСКОЙ АВТОНОМНОЙ ОБЛАСТИ
И ЧУКОТСКОМУ АВТОНОМНОМУ ОКРУГУ

Промышленное производство Еврейской автономной области



за январь-май 2023 года

Промышленное производство

Еврейской автономной области

за январь-май 2023 года

- 01 ИНДЕКС ПРОМЫШЛЕННОГО ПРОИЗВОДСТВА
- 02 ДОБЫЧА ПОЛЕЗНЫХ ИСКОПАЕМЫХ
- 03 ОБРАБАТЫВАЮЩИЕ ПРОИЗВОДСТВА
- 04 ОБЕСПЕЧЕНИЕ ЭЛЕКТРИЧЕСКОЙ ЭНЕРГИЕЙ, ГАЗОМ И ПАРОМ
- 05 ВОДОСНАБЖЕНИЕ, ВОДООТВЕДЕНИЕ, УТИЛИЗАЦИЯ ОТХОДОВ
- 06 ПРОИЗВОДСТВО ОТДЕЛЬНЫХ ВИДОВ ПРОДУКЦИИ
- 07 ОБЪЕМ ОТГРУЖЕННОЙ ПРОДУКЦИИ, ВЫПОЛНЕННЫХ РАБОТ И УСЛУГ

* Ежемесячные данные оперативной статистики





ИНДЕКСЫ ПРОМЫШЛЕННОГО ПРОИЗВОДСТВА

ЯНВАРЬ-МАЙ 2023 г. К ЯНВАРЮ-МАЮ 2022 г., ПРОЦЕНТОВ



▲ 100,6

ИПП



▼ 112,6

Добыча полезных ископаемых



▼ 69,0

Обрабатывающие производства



▼ 98,6

Обеспечение электрической энергией, газом и паром; кондиционирование воздуха



▲ 125,7

Водоснабжение; водоотведение, организация сбора и утилизация отходов, деятельность по ликвидации загрязнений

Рейтинг по регионам ДФО



4 региона ДФО

значение показателя больше, чем по Еврейской автономной области

6 регионов ДФО

значение показателя меньше, чем по Еврейской автономной области



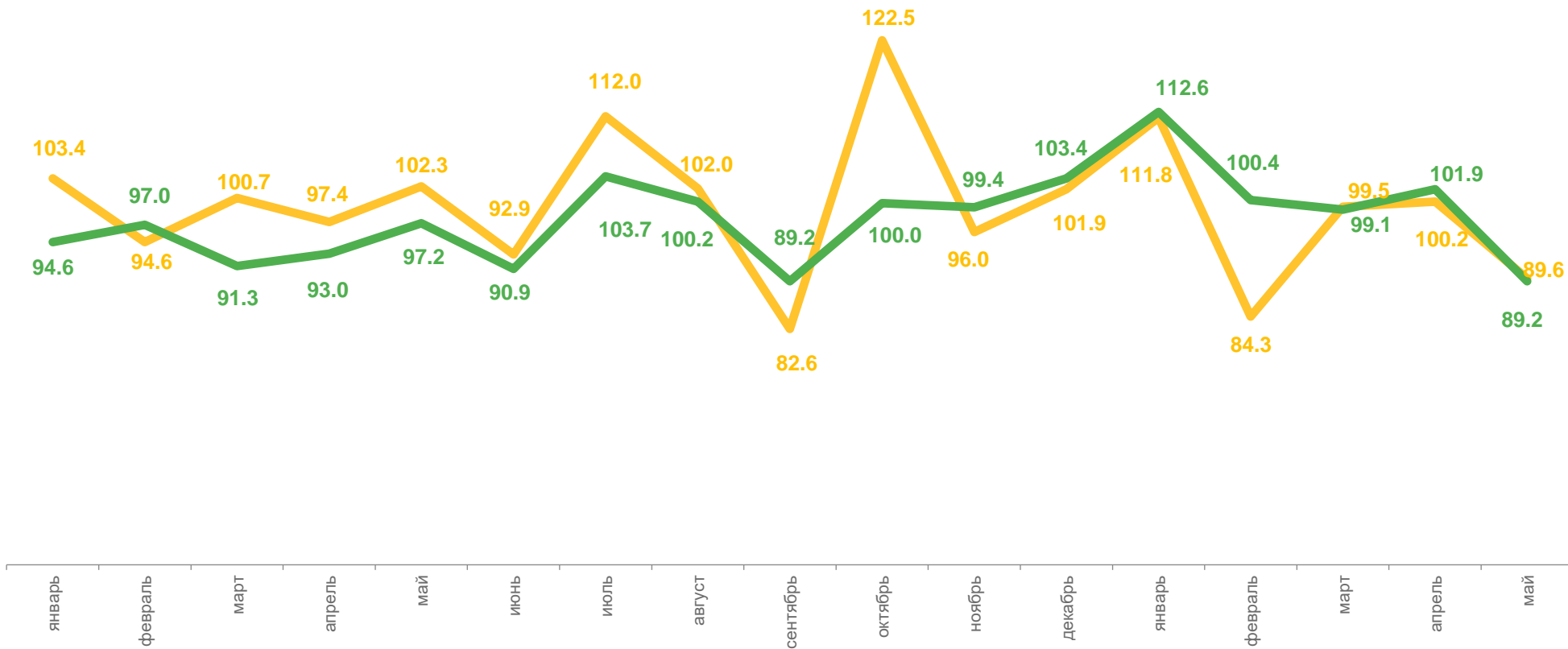


ДИНАМИКА ИНДЕКСА ПРОМЫШЛЕННОГО ПРОИЗВОДСТВА

ПРОЦЕНТОВ

май 2023 г.
В % к маю 2022 г.

▼ **89,2**



май 2022 г.
В % к маю 2021 г.

▼ **97,2**

2022



к соответствующему месяцу прошлого года

2023



к предыдущему месяцу





ДОБЫЧА ПОЛЕЗНЫХ ИСКОПАЕМЫХ

ИНДЕКС ПРОМЫШЛЕННОГО ПРОИЗВОДСТВА, ПРОЦЕНТОВ

май 2023 г.
в % к маю 2022 г.



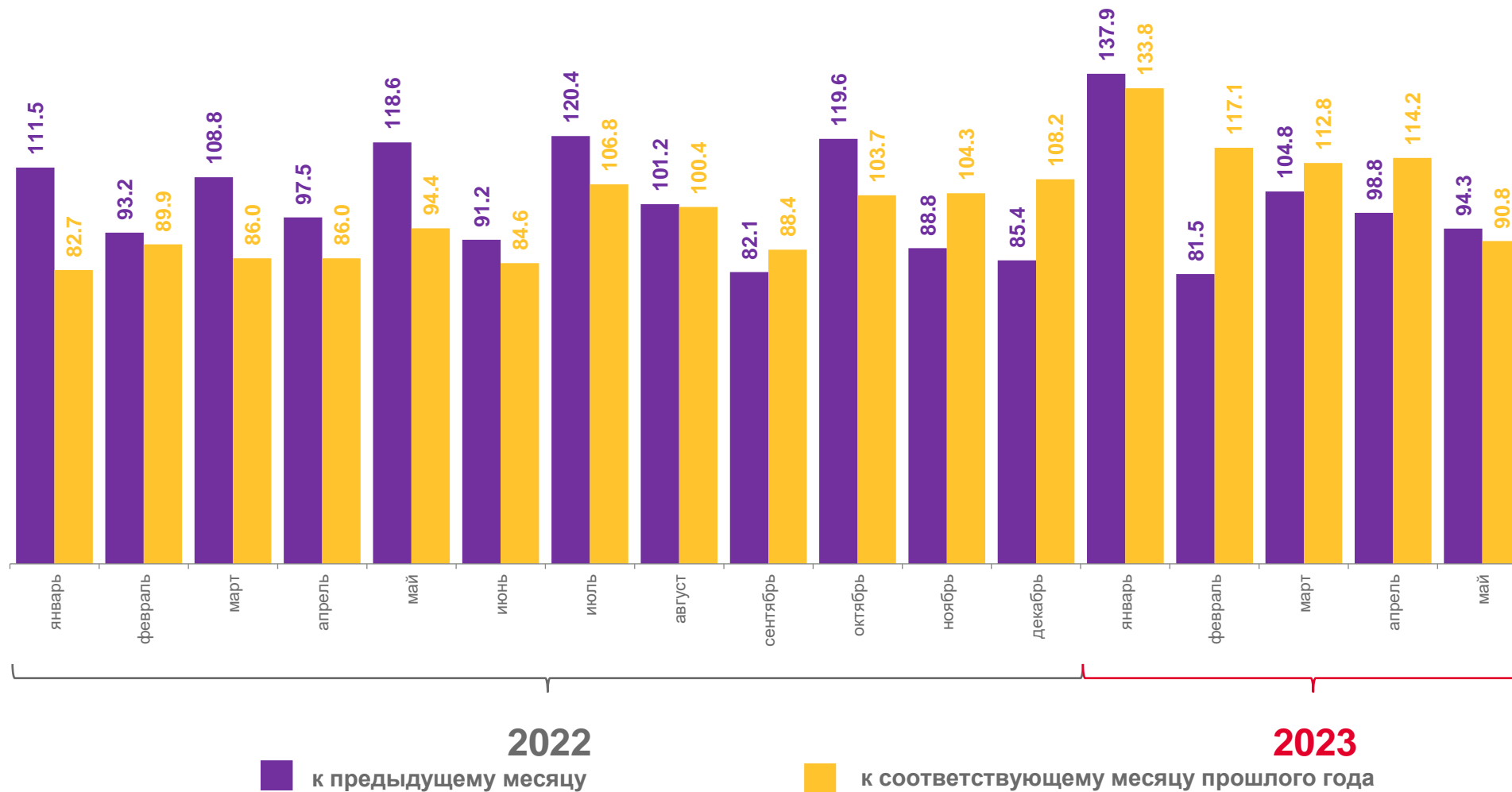
▼ **81,9**

Добыча металлических руд



▲ **256,6**

Добыча прочих полезных ископаемых





ОБРАБАТЫВАЮЩИЕ ПРОИЗВОДСТВА

ИНДЕКС ПРОМЫШЛЕННОГО ПРОИЗВОДСТВА, ПРОЦЕНТОВ

май 2023 г.

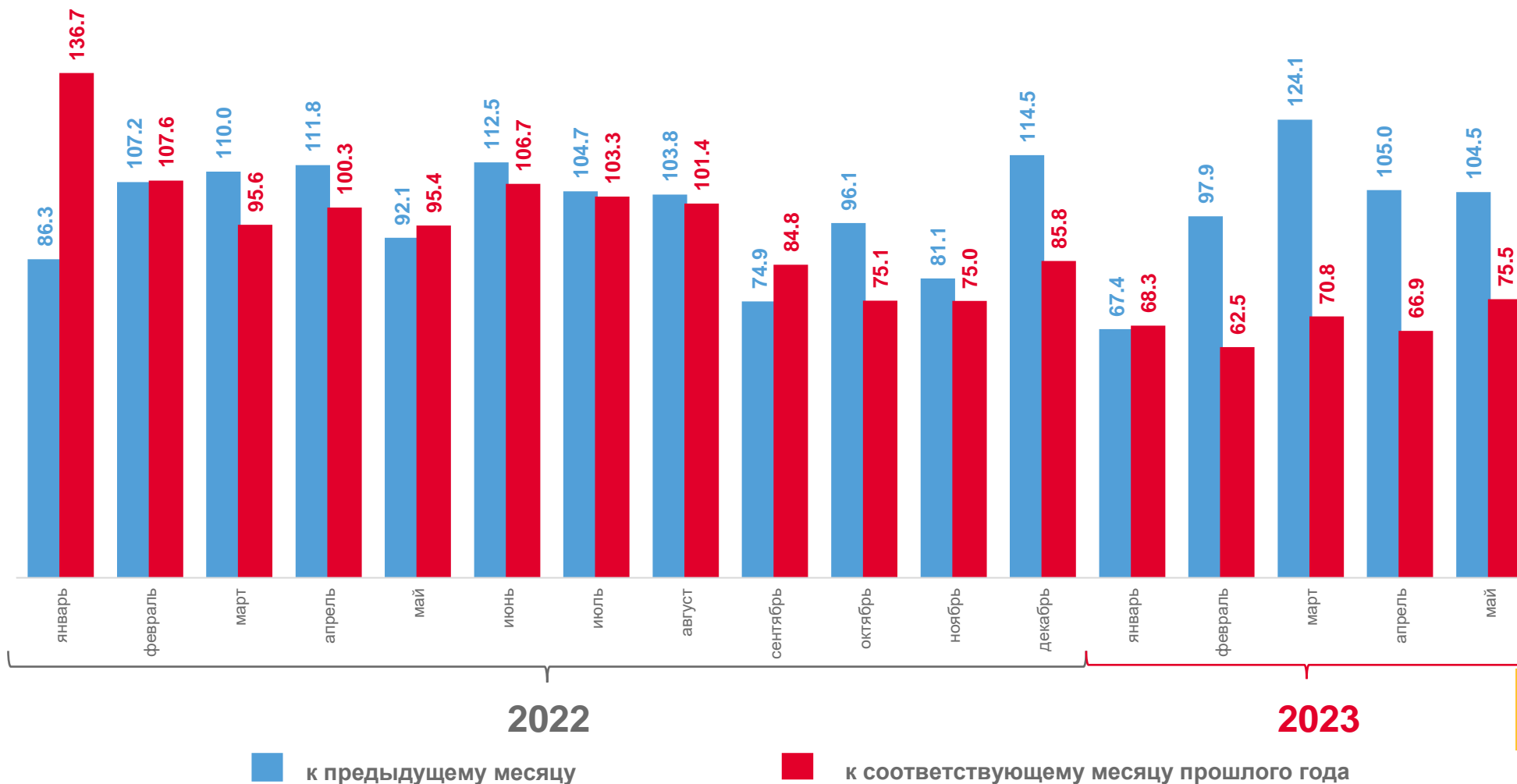
в % к маю 2022 г.

▼ **75,5**

май 2022 г.

в % к маю 2021 г.

▼ **95,4**





ИНДЕКСЫ ПРОИЗВОДСТВА ПО ОСНОВНЫМ ВИДАМ ОБРАБАТЫВАЮЩИХ ПРОИЗВОДСТВ

ЯНВАРЬ-МАЙ 2023 г. К ЯНВАРЮ-МАЮ 2022 г., ПРОЦЕНТОВ



▲ **105,2**

Производство одежды



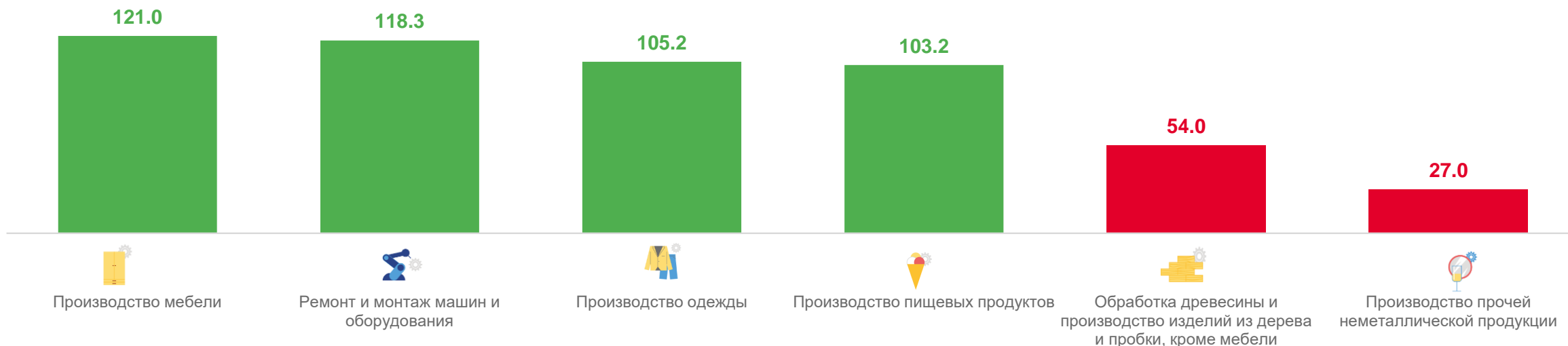
▲ **103,2**


Производство пищевых продуктов



▼ **27,0**

Производство прочей неметаллической минеральной продукции





ОБЕСПЕЧЕНИЕ ЭЛЕКТРИЧЕСКОЙ ЭНЕРГИЕЙ, ГАЗОМ И ПАРОМ

ИНДЕКС ПРОМЫШЛЕННОГО ПРОИЗВОДСТВА, ПРОЦЕНТОВ

май 2023 г.

в % к маю 2022 г.



▼ 96,6

Производство, передача и распределение электроэнергии



▼ 90,0

Производство, передача и распределение пара и горячей воды





ВОДОСНАБЖЕНИЕ; ВОДООТВЕДЕНИЕ И УТИЛИЗАЦИЯ ОТХОДОВ

ИНДЕКС ПРОМЫШЛЕННОГО ПРОИЗВОДСТВА, ПРОЦЕНТОВ

май 2023 г.

в % к маю 2022 г.

▲ 246,1

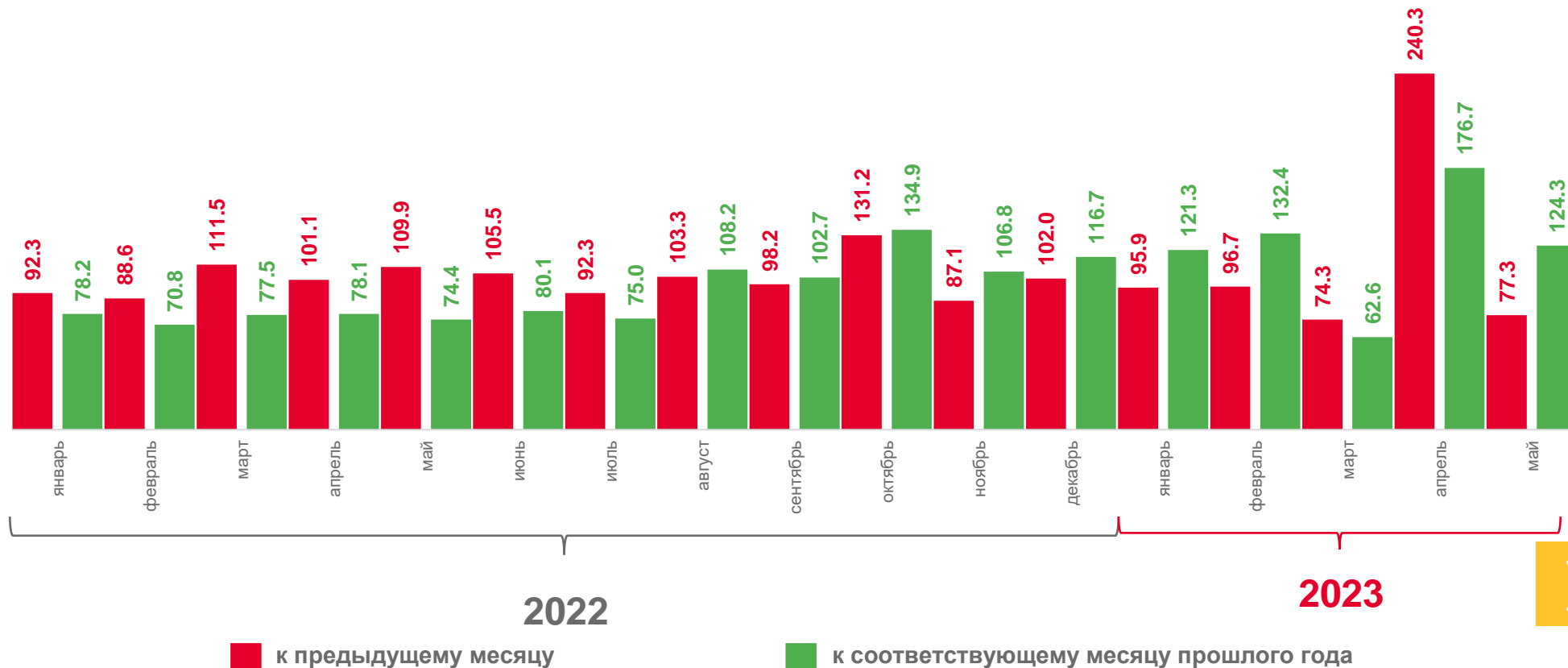
Забор, очистка и
распределение воды

▼ 82,2

Сбор и обработка
сточных вод

▼ 66,3

Сбор, обработка и утилизация
отходов





ПРОИЗВОДСТВО ОТДЕЛЬНЫХ ВИДОВ ПРОДУКЦИИ

ЯНВАРЬ-МАЙ 2023 г. К ЯНВАРЮ-МАЮ 2023 г.



48,1

75,9%

Лесоматериалы
необработанные тыс.м³



1091,6

113,9%

Кондитерские изделия, тонн



81,3

66,7%

Изделия бельевые трикотажные
или вязаные, включая изделия
для детей младшего возраста,
тыс. штук



95 220,2

130,2%

Мебель, тыс. руб.



2 388,2

139,6%

Изделия хлебобулочные
недлительного хранения, тонн



58,4

123,9%

Изделия макаронные и
аналогичные мучные изделия, тонн



28,8

55,8%

Лесоматериалы, продольно
распиленные или расколотые,
разделенные на слои или
луценые, толщиной более 6 мм;
деревянные железнодорожные
или трамвайные шпалы,
непропитанные, тыс.м³



621,4

100,1%

Пар и горячая вода,
тыс. гигакалорий





ОБЪЕМ ОТГРУЖЕННОЙ ПРОДУКЦИИ, ВЫПОЛНЕННЫХ РАБОТ И УСЛУГ

ЯНВАРЬ-МАЙ 2023 г., МЛРД РУБЛЕЙ



Промышленность

15,1



Добыча полезных ископаемых

10,0



Обработывающие производства

1,4



Обеспечение электрической энергией,
газом и паром; кондиционирование воздуха

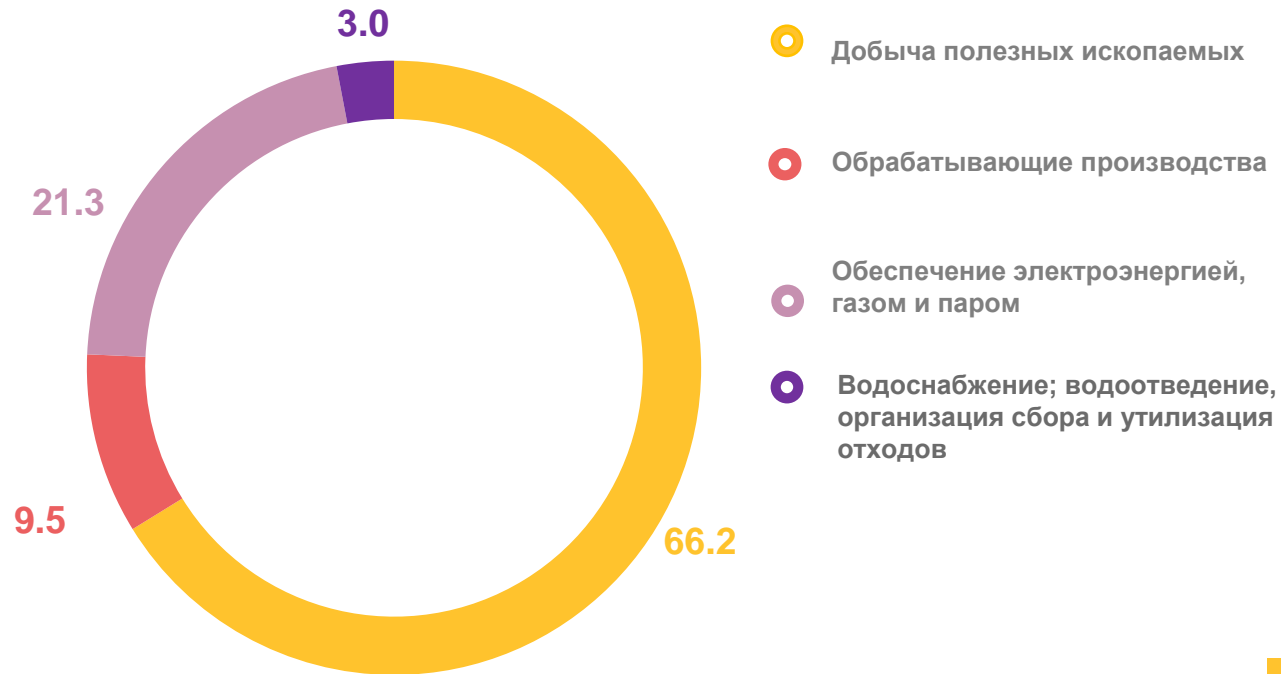
3,2



Водоснабжение; водоотведение,
организация сбора и утилизация отходов,
деятельность по ликвидации загрязнений

0,5

Структура объема отгруженной продукции
в процентах к итогу





ОБЪЕМ ОТГРУЖЕННОЙ ПРОДУКЦИИ, ВЫПОЛНЕННЫХ РАБОТ И УСЛУГ ПО ПРОМЫШЛЕННОМУ ПРОИЗВОДСТВУ

ЯНВАРЬ-МАЙ 2023 г. К ЯНВАРЮ-МАЮ 2022 г., ПРОЦЕНТОВ



▼ **85,4**

Промышленность



▼ **81,0**

Добыча полезных ископаемых



▼ **61,5**

Обработывающие производства



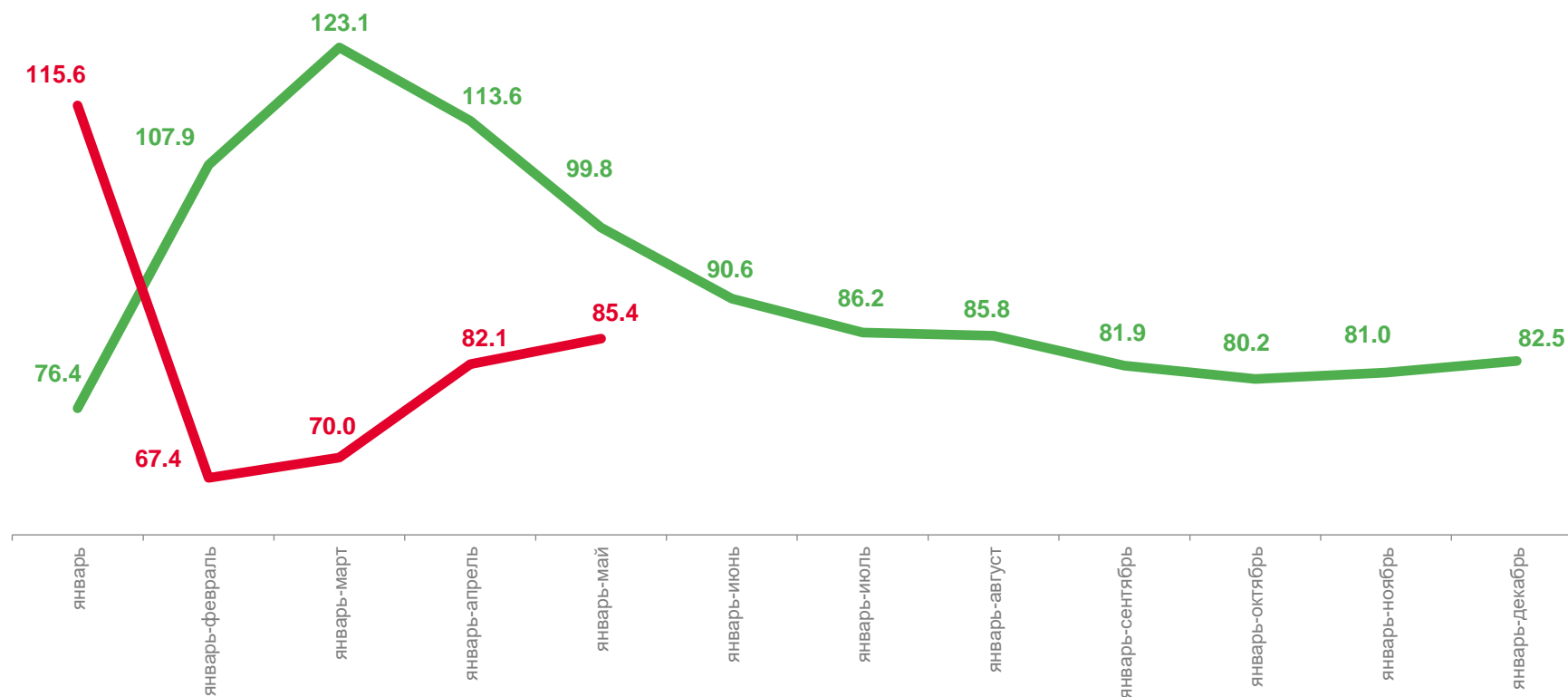
▲ **118,2**

Обеспечение электрической энергией, газом и паром; кондиционирование воздуха



▲ **169,8**

Водоснабжение; водоотведение, организация сбора и утилизация отходов



2022 г. в % к 2021 г.



2023 г. в % к 2022 г.

